




คำแนะนำฉีดวัคซีนพิษสุนัขบ้า ก่อนการสัมผัสโรคในคน

การฉีดวัคซีนพิษสุนัขบ้าก่อนสัมผัสทำได้อย่างไรบ้าง?

การฉีดวัคซีนก่อนสัมผัสโรค ทำได้โดย

-  1. ฉีดวัคซีนเข้ากล้ามเนื้อ (IM) ทั้งหมด 2 เข็มในวันแรกและอีก 7 วันถัดมา
 - 2. ฉีดวัคซีนเข้าใต้ผิวหนัง (ID) ฉีดครั้งละ 2 จุด ในวันแรกและ 7 วันถัดมา
- หลังฉีดวัคซีนแล้วไม่จำเป็นต้องฉีดกระตุ้นแต่หากถูกสัตว์กัดหรือข่วนต้องฉีดกระตุ้นอีก 1-2 เข็ม เนื่องจากภูมิคุ้มกันที่เคยฉีดวัคซีนไม่เพียงพอต่อการป้องกันโรค การฉีดกระตุ้นจะทำให้ภูมิคุ้มกันสูงขึ้น ป้องกันโรคได้เกือบ 100%


ฉีดวัคซีนพิษสุนัขบ้าก่อนสัมผัสโรคได้อย่างไร?

ประโยชน์ของการฉีดวัคซีนพิษสุนัขบ้าก่อนการสัมผัสโรค ได้แก่


- 1. ลดความยุ่งยากในการฉีดวัคซีน เนื่องจากต้องการการฉีดกระตุ้นเพียง 1-2 เข็มหลังสัมผัสสัตว์ แทนการฉีด 5 เข็มในผู้ที่ไม่เคยฉีดวัคซีนมาก่อน
- 2. ประหยัดค่าใช้จ่ายในการฉีดอิมมูโนโกลบูลิน (ซึ่งต้องฉีดรอบแผลในกรณีที่เป็นแผลที่มีความเสี่ยงสูง) ซึ่งมีค่าใช้จ่ายสูง และอาจขาดแคลนในบางพื้นที่


ใครบ้างควรฉีดวัคซีนพิษสุนัขบ้า


- 1. ผู้ที่ทำงานคลุกคลีกับสัตว์เลี้ยงลูกด้วยนม
- 2. ผู้ที่สัมผัสใกล้ชิดสัตว์เลี้ยงลูกด้วยนม เช่น ผู้ที่มีสัตว์เลี้ยง เช่น สุนัข แมว หนู กระรอก กระจ่าง
- 3. ผู้ที่มีความเสี่ยงที่จะสัมผัสสัตว์ เช่น พนักงานส่งของตามบ้าน นักท่องเที่ยว
- 4. ที่เดินทางไปในพื้นที่ระบาดและทำกิจกรรมที่มีโอกาสสัมผัสสัตว์



องค์การบริหารส่วนตำบลไผ่ล้อม
หมู่ 7 ตำบลไผ่ล้อม อำเภอบางกระทุ่ม
จังหวัดพิษณุโลก 65110

 055-296121

 saraban@pailompitlok.go.th

 www.pailompitlok.go.th

